

UCHWAŁA NR LII/270/2013
RADY MIEJSKIEJ W SZCZYRKU

z dnia 27 grudnia 2013 r.

w sprawie uchwalenia budżetu Gminy Szczyrk na rok 2014

Na podstawie art. 18 ust. 2 pkt 4, pkt 9 lit. „d” oraz lit. „i” ustawy z dnia 8 marca 1990 r. o samorządzie gminnym (Dz. U. z 2013 r. 594 ze zm.) oraz art. 238-239 ustawy z dnia 27 czerwca 2009 r. o finansach publicznych (Dz. U. z 2013 r. poz. 885 ze zmianami)

Rada Miejska uchwala, co następuje:

§ 1. Dochody budżetu gminy w wysokości **25 717 273 zł**, zgodnie z załącznikiem nr 1

w tym:

dochody bieżące 16 533 883 zł

dochody majątkowe 9 183 390 zł

§ 2. Wydatki budżetu gminy w wysokości **24 824 073 zł**, zgodnie z załącznikiem nr 2

w tym:

wydatki bieżące 16 533 883 zł

wydatki majątkowe 8 290 190 zł

Wydatki majątkowe w 2014 roku zgodnie z załącznikiem nr 3.

§ 3. 1. Nadwyżka budżetu gminy w wysokości 893 200 zł zostanie przeznaczona na spłatę zaciągniętych rat kredytów w wysokości 795 074 zł i zaciągniętych pożyczek w WFOŚiGW w Katowicach w kwocie 98 126 zł.

2. Przychody budżetu w wysokości 0,00 zł, rozchody w wysokości 893 200 zł; zgodnie z załącznikiem nr 4.

§ 4. W budżecie tworzy się rezerwy:

1) ogólną w wysokości 100 000 zł

2) celową w wysokości 50 000 zł z przeznaczeniem na realizację zadań własnych z zakresu zarządzania kryzysowego.

§ 5. 1. Dochody i wydatki związane z realizacją zadań z zakresu administracji rządowej i innych zadań zleconych odrębnymi ustawami, zgodnie z załącznikiem nr 5.

2. Dochody i wydatki związane z realizacją własnych zadań bieżących gmin z dotacji otrzymanych z budżetu państwa, zgodnie z załącznikiem nr 6.

§ 6. 1. Ustala się dochody w kwocie 355 000 zł z tytułu wydawania zezwoleń na sprzedaż napojów alkoholowych oraz wydatki w kwocie 345 000 zł na realizację zadań określonych w gminnym programie profilaktyki i rozwiązywania problemów alkoholowych.

2. Ustala się wydatki w kwocie 10 000 zł na realizację zadań określonych w gminnym programie przeciwdziałania narkomanii.

3. Ustala się dochody w kwocie 950 000,00 zł z tytułu opłaty za gospodarowanie odpadami komunalnymi oraz wydatki w kwocie 950 000,00 zł na realizację zadań związanych z gospodarką odpadami komunalnymi.

§ 7. 1. Dotacje podmiotowe dla:

1) gminnych instytucji kultury na łączną kwotę 851 040 zł, zgodnie z załącznikiem nr 7.

2) Dotacje celowe na zadania własne gminy realizowane przez podmioty należące i nie należące do sektora finansów publicznych na łączną kwotę 623 699 zł, zgodnie z załącznikiem nr 7

§ 8. Limity zobowiązań z tytułu emisji papierów wartościowych oraz kredytów i pożyczek zaciągniętych na:

1) sfinansowanie przejściowego deficytu budżetu w kwocie 5 000 000 zł;

2) spłatę wcześniej zaciągniętych zobowiązań z tytułu zaciągniętych kredytów i pożyczek w kwocie 893 200 zł (w tym na spłatę zaciągniętych rat kredytów w wysokości 795 074 zł i zaciągniętych pożyczek w Wojewódzkim Funduszu Ochrony Środowiska i Gospodarki Wodnej w Katowicach w kwocie 98 126 zł.)

§ 9. Upoważnia się Burmistrza do:

- 1) zaciągania kredytów i pożyczek oraz emisji papierów wartościowych na pokrycie występującego w ciągu roku przejściowego deficytu budżetowego do wysokości 5 000 000 zł.
- 2) dokonywania zmian w planie wydatków z wyłączeniem przeniesień wydatków między działami.
- 3) lokowania wolnych środków budżetowych na rachunkach bankowych w innych bankach niż bank prowadzący obsługę budżetu gminy.


§ 10. 1. Uzyskane przez jednostki budżetowe Gminy zwroty wydatków dokonanych w tym samym roku budżetowym przyjmowane są na konto podstawowe (wydatki) i zmniejszają wykonanie wydatków w tym samym roku budżetowym.

2. Uzyskane przez jednostki budżetowe Gminy zwroty wydatków dokonanych w poprzednich latach budżetowych są przyjmowane na konto podstawowe (dochody) i zwiększają wykonanie dochodów.

§ 11. Wykonanie Uchwały powierza się Burmistrzowi Miasta

§ 12. Uchwała wchodzi w życie z dniem 1 stycznia 2014 roku i podlega publikacji w Dzienniku Urzędowym Województwa Śląskiego oraz na tablicy ogłoszeń Urzędu Miejskiego.

Przewodniczący Rady
Miejskiej w Szczyrku



Antoni Byrdy

Dochody budżetu Gminy Szczyrk na 2014 r.

w złotych


Dział	Źródło dochodów	Planowane dochody na 2014 r.		
		Ogółem	w tym	
			bieżące	majątkowe
		4	5	6
010	ROLNICTWO I ŁOWIECTWO	400	400	0
	Dochody z najmu i dzierżawy składników majątkowych Skarbu Państwa , jednostek samorządu terytorialnego lub innych jednostek zaliczanych do sektora finansów publicznych oraz innych umów o podobnym charakterze	400	400	
600	TRANSPORT I ŁĄCZNOŚĆ	1 270 000	0	1 270 000
	Dotacje celowe otrzymane z budżetu państwa na realizację inwestycji i zakupów inwestycyjnych własnych gmin (związków gmin)	1 270 000		1 270 000
700	GOSPODARKA MIESZKANIOWA	7 614 340	11 200	7 603 140
	Wpływy z opłat za trwały zarząd, użytkowanie, służebności i użytkowanie wieczyste nieruchomości	11 200	11 200	
	Wpłaty z tytułu odpłatnego nabycia prawa własności oraz prawa użytkowania wieczystego nieruchomości	7 603 140	0	7 603 140
	Wpływy ze sprzedaży składników majątkowych	0	0	0
	Pozostałe odsetki	0	0	
750	ADMINISTRACJA PUBLICZNA	426 510	426 510	
	Dochody z najmu i dzierżawy składników majątkowych Skarbu Państwa , jednostek samorządu terytorialnego lub innych jednostek zaliczanych do sektora finansów publicznych oraz innych umów o podobnym charakterze	370 000	370 000	
	Pozostałe odsetki	0	0	
	Dotacje celowe otrzymane z budżetu państwa na realizację zadań bieżących z zakresu administracji rządowej oraz innych zadań zleconych gminie (związkom gmin) ustawami	56 500	56 500	
	Dochody jednostek samorządu terytorialnego związane z realizacją zadań z zakresu administracji rządowej oraz innych zadań zleconych ustawami	10	10	
751	URZĘDY NACZELNYCH ORGANÓW WŁADZY PAŃSTWOWEJ, KONTROLI I OCHRONY PRAWA ORAZ SĄDOWNICTWA	1 750	1 750	

	Dotacje celowe otrzymane z budżetu państwa na realizację zadań bieżących z zakresu administracji rządowej oraz innych zadań zleconych gminie (związkom gmin) ustawami	1 750	1 750	
752	OBRONA NARODOWA	600	600	
	Dotacje celowe otrzymane z budżetu państwa na realizację zadań bieżących z zakresu administracji rządowej oraz innych zadań zleconych gminie (związkom gmin) ustawami	600	600	
756	DOCHODY OD OSÓB PRAWNYCH, OD OSÓB FIZYCZNYCH I OD INNYCH JEDNOSTEK NIEPOSIADAJĄCYCH OSOBOWOŚCI PRAWNEJ ORAZ WYDATKI ZWIĄZANE Z ICH POBOREM	11 044 709	11 044 709	
	Udziały w podatku dochodowym od osób fizycznych	3 254 169	3 254 169	
	Udziały w podatku dochodowym od osób prawnych	30 000	30 000	
	Podatek od nieruchomości	5 125 400	5 125 400	
	Podatek rolny	5 700	5 700	
	Podatek leśny	47 000	47 000	
	Podatki od środków transportowych	56 000	56 000	
	Podatek od działalności gospodarczej osób fizycznych, opłacanych w formie karty podatkowej	10 000	10 000	
	Podatki od spadków i darowizn	40 000	40 000	
	Oплата od posiadania psów	8 000	8 000	
	Wpływy z opłaty skarbowej	35 000	35 000	
	Wpływy z opłaty targowej	20 000	20 000	
	Wpływy z opłaty miejscowej	400 000	400 000	
	Wpływy z opłat za wydanie zezwoleń na sprzedaż alkoholu	355 000	355 000	
	Wpływy z innych lokalnych opłat pobieranych przez jednostki samorządu terytorialnego na podstawie odrębnych ustaw	955 300	955 300	
	Podatek od czynności cywilnoprawnych	150 000	150 000	
	Wpływy z różnych opłat	0	0	
	Odsetki od nieterminowych wpłat z tytułu podatków i opłat	10 000	10 000	
	Rekompensaty utraconych dochodów w podatkach i opłatach lokalnych	543 140	543 140	
758	RÓŻNE ROZLICZENIA	2 914 322	2 914 322	
	Subwencja ogólna dla jednostek samorządu terytorialnego	2 914 322	2 914 322	
	w tym: Część oświatowa subwencji ogólnej dla jednostek samorządu terytorialnego	2 914 322	2 914 322	

801	OŚWIATA I WYCHOWANIE	155 910	155 910	0
	Wpływy z usług	155 910	155 910	
	Dotacje celowe w ramach programów finansowanych z udziałem środków europejskich oraz środków, o których mowa w art. 5 ust. 1 pkt 3 oraz ust 3 pkt 5 i 6 ustawy, lub płatności w ramach budżetu środków europejskich	0	0	
852	POMOC SPOŁECZNA	1 833 482	1 833 482	
	Wpływy z usług	1 200	1 200	
	Wpływy ze zwrotów dotacji oraz płatności, w tym wykorzystanych niezgodnie z przeznaczeniem lub wykorzystanych z naruszeniem procedur, o których mowa w art. 184 ustawy, pobranych nienależnie lub w nadmiernej wysokości	7 500	7 500	
	Pozostałe odsetki	1 100	1 100	
	Dotacje celowe otrzymane z budżetu państwa na realizację zadań bieżących z zakresu administracji rządowej oraz innych zadań zleconych gminie (związkom gmin) ustawami	1 523 423	1 523 423	
	Dotacje celowe otrzymane z budżetu państwa na realizację własnych zadań bieżących gmin (związków gmin)	163 836	163 836	
	Dochody jednostek samorządu terytorialnego związane z realizacją zadań z zakresu administracji rządowej oraz innych zadań zleconych ustawami	12 500	12 500	
	Dotacje celowe w ramach programów finansowanych z udziałem środków europejskich oraz środków, o których mowa w art. 5 ust. 1 pkt 3 oraz ust 3 pkt 5 i 6 ustawy, lub płatności w ramach budżetu środków europejskich	123 923	123 923	
900	GOSPODARKA KOMUNALNA I OCHRONA ŚRODOWISKA	145 000	145 000	0
	Dotacje z państwowych funduszy celowych na finansowanie lub dofinansowanie kosztów realizacji inwestycji i zakupów inwestycyjnych jednostek sektora finansów publicznych	0		0
	Środki otrzymane od pozostałych jednostek zaliczanych do sektora finansów publicznych na realizację zadań bieżących jednostek zaliczanych do sektora finansów publicznych	144 600	144 600	
	Wpływy z opłaty produktowej	400	400	
921	KULTURA I OCHRONA DZIEDZICTWA NARODOWEGO	310 250	0	310 250

	Dotacje celowe w ramach programów finansowanych z udziałem środków europejskich oraz środków, o których mowa w art. 5 ust. 1 pkt 3 oraz ust 3 pkt 5 i 6 ustawy, lub płatności w ramach budżetu środków europejskich	310 250		310 250
	Ogółem dochody	25 717 273	16 533 883	9 183 390
	w tym w dochodach bieżących z tytułu dotacji i środków na finansowanie wydatków na realizację zadań finansowanych z udziałem środków, o których mowa a art.. 5 ust. 1 pkt 2 i 3		123 923	
	w tym w dochodach majątkowych z tytułu dotacji i środków na finansowanie wydatków na realizację zadań finansowanych z udziałem środków, o których mowa a art.. 5 ust. 1 pkt 2 i 3			310 250

PRZEWODNICZĄCY
Rady Miejskiej w Szczyrku
Antoni BYŁDY



WYDATKI BUDŻETU GMINY SZCZYRK NA 2014 Załącznik nr 2 do uchwały Rady Miejskiej w Szczyrku Nr LII/270/2013 z dnia 27 grudnia 2013 r.

Dział	Rozdział	§	Nazwa	Plan	z tego:										z tego:			
					Wydatki bieżące	Wydatki jednostek budżetowych	Wynagrodzenia i składki od nich naliczane		Wydatki związane z realizacją ich statutowych zadań	dotacje na zadania bieżące	świadczenia na rzecz osób fizycznych	wydatki na programy finansowane z udziałem środków, o których mowa w art. 5 ust. 1 pkt. 2 i 3	wypłaty z tytułu poręczeń i gwarancji	obsługa długu	Wydatki majątkowe	inwestycje zakupy inwestycyjne	w tym: na programy finansowane z udziałem środków, o których mowa w art. 5 ust. 1 pkt. 2 i 3	zakup i objęcie akcji i udziałów oraz wniesienie wkładów do spółek prawa handlowego
							7	8										
010	2	3	4	5	6	7	8	9	10	11	12	13	14	15	16	17	18	
	01030		izby rolnicze	300	300	0	0	0	300	0	0	0	0	0	0	0	0	
	020		LEŚNICTWO	33 000	33 000	33 000	0	33 000	0	0	0	0	0	0	0	0	0	
			Pozostała działalność	33 000	33 000	33 000		33 000										
600			TRANSPORT I ŁĄCZNOŚĆ	2 235 299	839 299	519 000	0	519 000	320 299	0	0	0	0	1 396 000	1 396 000	0	0	
	60004		Lokalny transport zbiorowy	320 299	320 299				320 299									
	60016		Drogi publiczne gminne	585 000	519 000	519 000		519 000						66 000	66 000			
	60078		Usuwanie skutków Riešk żywiolowych	1 330 000	0	0								1 330 000	1 330 000			
630			TURYSTYKA	63 708	63 708	47 508	0	47 508	16 200	0	0	0	0	0	0	0	0	
			Zadania w zakresie upowszechniania turystyki	13 500	13 500	13 500		13 500						0	0			
	63003		Pozostała działalność	50 208	50 208	34 008		34 008	16 200					0	0			
	63095		GOSPODARKA	6 091 218	245 000	245 000	0	245 000		0	0	0	0	5 846 218	5 846 218	0	0	
700			Zakłady gospodarki mieszkaniowej	0	0	0								0	0			
	70001		Gospodarka gruntami i nieruchomościami	6 091 218	245 000	245 000		245 000						5 846 218	5 846 218			
	70005		DZIAŁALNOŚĆ USŁUGOWA	304 000	147 000	147 000	0	147 000	0	0	0	0	0	157 000	157 000	7 000	0	
710			Plany zagospodarowania przestrzennego	97 000	97 000	97 000		97 000						0	0			
	71004		Opracowania geodezyjne i kartograficzne	20 000	20 000	20 000		20 000						0	0			
	71014		Cmentarze	150 000	0	0		0						150 000	150 000			
	71035		Pozostała działalność	37 000	30 000	30 000		30 000						7 000	7 000			
	71095																	

750		ADMINISTRACJA PUBLICZNA	3 520 623	3 445 403	3 306 159	2 351 803	954 356	0	136 020	3 224	0	0	75 220	75 220	0	0
	75011	Urzędy wojewódzkie	56 500	56 500	56 500	56 500							0			
	75022	Rady gmin (miast i miast na prawach powiatu)	176 500	176 500	44 980		44 980		131 520				0			
	75023	Urzędy gmin (miast i miast na prawach powiatu)	3 241 179	3 165 959	3 161 459	2 290 203	871 256		4 500				75 220	75 220		
	75075	Promocja jednostek samorządu terytorialnego	43 220	43 220	43 220	5 100	38 120						0			
	75095	Pozostała działalność	3 224	3 224	0					3 224			0			
751		URZĘDY NACZELNYCH ORGANÓW WŁADZY PAŃSTWOWEJ, KONTROLI I OCHRONY PRAWA ORAZ SĄDOWNICTWA	1 750	1 750	1 750	530	1 220	0	0	0	0	0	0	0	0	0
	75101	Urzędy naczelných organów władzy państwowej, kontroli i ochrony prawa (zadania zlecone)	1 750	1 750	1 750	530	1 220						0			
752		OBRONA NARODOWA	600	600	600		600									
	75212	Pozostałe wydatki obronne	600	600	600		600									
754		BEZPIECZEŃSTWO PUBLICZNE I OCHRONA PRZECIWPÓŻAROWA	541 460	91 460	70 460	8 160	62 300	0	21 000	0	0	0	450 000	450 000	0	0
	75412	Ochotnicze strażne pożarne	539 460	89 460	68 460	8 160	60 300	0	21 000				450 000	450 000		
	75414	Obrona cywilna	2 000	2 000	2 000		2 000						0			
	75421	Zarządzanie kryzysowe	0	0	0								0			
757		OBŚLUGA DRUGU PUBLICZNEGO	600 000	600 000	0	0	0	0	0	0	0	600 000	0	0	0	0
	75702	Obsługa papierów wartościowych, kredytów i pożyczek jednostek samorządu terytorialnego	600 000	600 000								600 000	0			
758		RÓŻNE ROZLICZENIA	150 000	150 000	150 000	0	150 000	0	0	0	0	0	0	0	0	0
	75818	Rezerwy ogólne i celowe	150 000	150 000	150 000		150 000						0			
		w tym: rezerwa ogólna	100 000	100 000	100 000		100 000						0			
		rezerwa celowa na realizację zadań własnych z zakresu zarządzania kryzysowego	50 000	50 000	50 000		50 000						0			
801		OŚWIATA I WYCHOWANIE	4 821 975	4 671 223	4 555 840	3 652 963	902 877	96 000	19 383	0	0	0	150 752	150 752	0	0
	80101	Szkoły podstawowe	2 583 414	2 512 662	2 502 212	2 045 751	456 461		10 450	0			70 752	70 752		
	80104	Przedszkola	1 068 971	988 971	888 509	727 648	160 861	96 000	4 462	0			80 000	80 000		

80110	Gimnazja	777 711	777 711	775 160	737 368	37 792					0	
80113	Dowozenie uczniów do szkół	221 157	221 157	220 357	78 957	141 400					0	
80146	Dokształcanie i doskonalenie nauczycieli	18 598	18 598	18 598		18 598					0	
80148	Stołówki szkolne i przedszkolne	152 124	152 124	151 004	63 239	87 765					0	
80195	Pozostała działalność	0	0	0							0	
851	OCHRONA ZDROWIA	366 836	361 836	260 000	84 200	175 800	101 836				5 000	0
85153	Zwalczanie narkomanii	10 000	10 000	10 000		10 000					0	
85154	Przeciwdziałanie alkoholizmowi	345 000	340 000	250 000	84 200	165 800	90 000				5 000	
85158	Izby wytrzeźwień	11 836	11 836	0	0	0	11 836					
852	POMOC SPOŁECZNA	2 591 695	2 591 695	818 308	638 067	180 241	7 500	142 440			0	0
85202	Domy pomocy społecznej	30 810	30 810	30 810		30 810					0	
85204	Rodziny zastępcze	20 000	20 000	20 000		20 000						
85205	Zadania w zakresie przeciwdziałania przemocy w rodzinie	14 406	14 406	14 406	6 904	7 502					0	
85206	Wspieranie rodziny	10 893	10 893	10 893								
85212	Świadczenia rodzinne, świadczenia z funduszu alimentacyjnego oraz składki na ubezpieczenia emerytalne i rentowe z ubezpieczenia społecznego	1 488 898	1 488 898	90 419	89 319	1 100	6 500				0	
85213	Składki na ubezpieczenia zdrowotne opłacane za osoby pobierające niektóre świadczenia z pomocy społecznej, niektóre świadczenia rodzinne oraz za osoby uczestniczące w zajęciach w centrum integracji społecznej	9 288	9 288	9 288	9 288	0					0	
85214	Zasiłki i pomoc w naturze oraz składki na ubezpieczenia emerytalne i rentowe	88 990	88 990	0			500				0	
85215	Dodatki mieszkaniowe	500	500	0							0	
85216	Zasiłki stałe	57 486	57 486	0	0	0	500				0	
85219	Ośrodki pomocy społecznej	597 666	597 666	592 409	503 953	88 456					0	

		Usługi opiekuńcze i specjalistyczne usługi opiekuńcze	44 655	44 655	44 655	17 710	26 945														
	85228		228 103	228 103	5 428	0	5 428		142 440												
	85295	Pozostała działalność	175 190	175 190	163 018	157 188	5 830														
854		EDUKACYJNA OPIEKA WYCHOWAWCZA	175 190	175 190	163 018	157 188	5 830														
	85401	Świetlice szkolne	163 890	163 890	163 018	157 188	5 830		12 172												
	85415	Pomoc materialna dla uczniów	11 300	11 300	0				11 300												
		GOSPODARKA KOMUNALNA I OCHRONA ŚRODOWISKA	2 310 450	2 100 450	2 053 950	0	2 053 950	46 500	0	0	0	0	210 000	210 000	0						
	90001	Gospodarka ściekowa i ochrona wód	362 450	152 450	152 450		152 450						210 000	210 000							
	90002	Gospodarka odpadami	977 000	977 000	957 000		957 000	20 000													
	90003	Oczyszczanie miast i wsi	362 000	362 000	362 000		362 000	0													
	90004	Utrzymanie zieleni w miastach i gminach	49 000	49 000	49 000		49 000	0													
	90005	Ochrona powietrza atmosferycznego i klimatu	10 000	10 000	10 000		10 000	0													
	90013	Schroniska dla zwierząt	28 000	28 000	1 500		1 500	26 500	0												
	90015	Oświetlenie ulic, placów i dróg	510 000	510 000	510 000		510 000	0													
	90095	Pozostała działalność	12 000	12 000	12 000		12 000														
		KULTURA I OCHRONA DZIEDZICTWA NARODOWEGO	942 040	942 040	81 000	0	81 000	861 040	0	0	0	0	0	0	0						
921		Domy i ośrodki kultury, świetlice i kluby	785 890	785 890	0			785 890													
	92109		65 150	65 150	0			65 150													
	92116	Biblioteki	16 000	16 000	6 000	0	6 000	10 000													
	92120	Ochrona zabytków i opieka nad zabytkami	75 000	75 000	75 000		75 000														
	92195	Pozostała działalność	73 929	73 929	20 465	0	20 465	32 864	20 600	0	0	0	0	0	0						
926		KULTURA FIZYCZNA	73 929	73 929	20 465		20 465	32 864	20 600	0	0	0	0	0	0						
	92605	Zadania w zakresie kultury fizycznej	73 929	73 929	20 465		20 465	32 864	20 600												
		OGÓŁEM WYDATKI	24824073	16533883	12473058	6892911	5580147	1 482 539	1 832 622	145 664	0	600 000	8 290 190	8 290 190	7 000						

PRZEWODNICZĄCY

Rady Miejskiej w Szczyrku

Antoni BYRDA

Wydatki majątkowe w 2014 r.


w złotych

Lp.	Dział	Rozdz.	Nazwa zadania	Łączne koszty finansowe	Planowane wydatki			Jednostka organizacyjna realizująca program lub koordynująca wykonanie programu	
					rok budżetowy 2014 (7+8+9)	z tego źródła finansowania			
						dochody własne jst	kredyty i pożyczki		środki wymienione w art. 5 ust. 1 pkt 2 i 3 u.f.p.
1	2	3	4	5	6	7	8	9	10
1.	600	60016	Projekt przebudowy chodnika w Szczyrku Salmopolu (dotacja dla Powiatu)	66 000	66 000	66 000			Urząd Miejski w Szczyrku
	600	60078	Przebudowa uszkodzonego korpusu drogi ul. Wczasowej uszkodzonego w czasie powodzi	900 000	900 000	900 000			Urząd Miejski w Szczyrku
	600	60078	Przebudowa uszkodzonego korpusu drogi ul. Wrzosowej uszkodzonego w czasie powodzi	215 000	215 000	215 000			Urząd Miejski w Szczyrku

	600	60078	Przebudowa uszkodzonego korpusu drogi ul. Sosnowej uszkodzonego w czasie powodzi	215 000	215 000	215 000		Urząd Miejski w Szczyrku
2.	710	71095	Rozwój elektronicznych usług Systemu Informacji o Terenie powiatu Bielskiego	7 000	7 000	7 000		Urząd Miejski w Szczyrku
3	700	70005	Zakup działek	5 846 218	5 846 218	5 846 218		Urząd Miejski w Szczyrku
4.	710	71035	Projekt i rozbudowa cmentarza w Szczyrku	150 000	150 000	150 000		Urząd Miejski w Szczyrku
5.	754	75412	Zakup samochodu ratowniczo-gaśniczego	450 000	450 000	450 000		Urząd Miejski w Szczyrku
6.	750	75023	Komputery stacjonarne z oprogramowaniem	42 000	42 000	42 000		Urząd Miejski w Szczyrku
7.	750	75023	Zakup ksera	16 000	16 000	16 000		Urząd Miejski w Szczyrku
8.	750	75023	Zakup urządzenia BACKUP I ARCHIWIZACJA DANYCH	17 220	17 220	17 220		Urząd Miejski w Szczyrku
9.	801	80101	Modernizacja kotłowni ZSPiG Nr 2 w Szczyrku	70 752	70 752	70 752		Urząd Miejski w Szczyrku

10.	801	80104	Modernizacja kotłowni PP w Szczyrku	80 000	80 000	80 000		Urząd Miejski w Szczyrku
11.	851	85154	Zakup kserokopiarki	5 000	5 000	5 000		Urząd Miejski w Szczyrku
12.	900	90001	Projekt i budowa sieci wodociągu i kanalizacji sanitarnej w rejonie ulicy Zielonej	150 000	150 000	150 000		Urząd Miejski w Szczyrku
13.	900	90001	Projekt rozbudowy kanalizacji sanitarnej w rejonie ulicy Stromej i Orzechowej	60 000	60 000	60 000		Urząd Miejski w Szczyrku
Ogółem				8 290 190	8 290 190	8 290 190	0	x

PRZEWODNICZĄCY
Rady Miejskiej w Szczyrku



Antoni BYRDY

Przychody i rozchody budżetu w 2014r.

w złotych

Lp.	Treść	Klasyfikacja §	Kwota 2014 r.
1	2	3	4
1.	Dochody		25 717 273
2.	Wydatki		24 824 073
3.	Wyniki budżetu		893 200
Przychody ogółem:			0
1.	Przychody z zaciągniętych kredytów na rynku krajowym	§ 952	
2.	Przychody z zaciągniętych pożyczek na rynku krajowym	§ 952	
3.	Przychody z zaciągniętych pożyczek na finansowanie zadań realizowanych z udziałem środków pochodzących z budżetu UE	§ 903	
4.	Przychody i spłaty pożyczek i kredytów udzielonych ze środków publicznych	§ 951	
5.	Pozostałe przychody z prywatyzacji	§ 944	
6.	Nadwyżka budżetu z lat ubiegłych	§ 957	
7.	Przychody ze sprzedaży innych papierów wartościowych	§ 931	
8.	Wolne środki, o których mowa w art.. 217 ust 2 pkt 6	§ 955	
Rozchody ogółem:			893 200
1.	Spłaty kredytów (w tym na finansowanie zadań realizowanych z udziałem środków pochodzących z budżetu UE	§ 992	795 074
2.	Spłata otrzymanych pożyczek krajowych	§ 992	98 126
3.	Spłaty pożyczek otrzymanych na finansowanie zadań realizowanych z udziałem środków pochodzących z budżetu UE	§ 963	
4.	Udzielone pożyczki i kredyty	§ 991	
5.	Przelewy na rachunki lokat	§ 994	
6.	Wykup innych papierów wartościowych	§ 982	
7.	Rozchody z tytułu innych rozliczeń krajowych	§ 995	

PRZEWODNICZĄCY
Rady Miejskiej w Szczyrku


Antoni BURDY

Dochody i wydatki związane z realizacją zadań z zakresu administracji rządowej i innych zadań zleconych odrębnymi ustawami w 2014r.

Dział	Rozdział	Paragraf	Nazwa	Dotacje ogółem	Wydatki bieżące (6+9)	Wydatki jednostek budżetowych	z tego:			Wydatki związane z realizacją ich zadań	Wydatki majątkowe	Kwota dochodów do	
							wynagrodzenia i pochodne od wynagrodzeń	świadczenia społeczne	w tym:			§ 0690 § 0830 § 0970	§ 2910
1	2	3	4	5	6	7	8	9	10	11	12		
750			ADMINISTRACJA PUBLICZNA	56 500	56 500	56 500	56 500	0				500	
	75011	2010	Urzędy wojewódzkie	56 500	56 500	56 500	56 500	0				500	
751			URZĘDY NACZELNYCH ORGANÓW WŁADZY PAŃSTWOWEJ, KONTROLI I OCHRONY PRAWA ORAZ SĄDOWNICTWA	1 750	1 750	1 750	530	0	1 220				
	75101	2010	Urzędy naczelnych organów władzy państwowej, kontroli i ochrony prawa	1 750	1 750	1 750	530	0	1 220				
752			OBRONA NARODOWA	600	600	600	0	0	600				
	75212	2010	Pozostałe wydatki obronne	600	600	600	0	0	600				
852			POMOC SPOLECZNA	1 523 423	1 523 423	1 523 423	101 799	1 394 679	26 945			32 000	
	85212	2010	Świadczenia rodzinne, zaliczka alimentacyjna oraz składki na ubezpieczenia emerytalne i rentowe z ubezpieczenia społecznego	1 481 298	1 481 298	1 481 298	89 319	1 391 979				30 300	

85213	2010	Składki na ubezpieczenia zdrowotne opłacane za osoby pobierające niektóre świadczenia z pomocy społecznej oraz niektóre świadczenia rodzinne oraz za osoby uczestniczące w zajęciach w centrum integracji społecznej	4 200	4 200	4 200	4 200	4 200						
85219		Ośrodki pomocy społecznej	2 700	2 700			2 700						
85228	2010	Usługi opiekuńcze i specjalistyczne usługi opiekuńcze	35 225	35 225	35 225	35 225	8 280				26 945		1 700
Ogółem			1 582 273	1 582 273	1 582 273	158 829	1 394 679	28 765					32 500

PRZEWODNICZĄCY
Rady Miejskiej w Szczyrku



Antoni Wyroby

Dochody i wydatki związane z realizacją własnych zadań bieżących gmin z dotacji otrzymanych z budżetu państwa w 2014 roku

w złotych

Dział	Rozdział	Paragraf	Nazwa	Dotacje ogółem (6+9)	Wydatki ogółem (6+9)	Wydatki bieżące	z tego:			Wydatki majątkowe
							wynagrodzenia i pochodne od wynagrodzeń	w tym: świadczenia społeczne	8	
1	2	3	4	5	6	7	8	9	10	
852			POMOC SPOLECZNA	163 836	163 836	163 836	62 360	101 476		
	85213	2030	Składki na ubezpieczenie zdrowotne opłacane za osoby pobierające niektóre świadczenia z pomocy społecznej, niektóre świadczenia rodzinne oraz za osoby uczestniczące w zajęciach w centrum integracji społecznej	5 088	5 088	5 088	5 088			
	85214	2030	Zasiłki i pomoc w naturze oraz składki na ubezpieczenia emerytalne i rentowe	44 490	44 490	44 490		44 490		
	85216	2030	Zasiłki stałe	56 986	56 986	56 986		56 986		
	85219	2030	Ośrodki pomocy społecznej	57 272	57 272	57 272		57 272		
	85295	2030	Pozostała działalność	0	0	0		0		
Ogółem				163 836	163 836	163 836	62 360	101 476		

PRZEWODNICZĄCY
Rady Miejskiej w Szczyrku

Antoni BARDY

**Dotacje celowe na zadania własne gminy realizowane przez podmioty należące
i nienależące do sektora finansów publicznych w 2014 r.**

Lp.	Dział	Rozdział	Treść	Kwota dotacji /w zł/		
				podmiotowej	przedmiotowej	celowej
1	2	3	4	5	6	7
Jednostki sektora finansów publicznych			Nazwa Jednostki			
1.	600	60004	Starostwo Powiatowe			320 299
2.	851	85158	Gmina Bielsko-Biała			11 836
3.	900	90013	Gmina Bielsko-Biała			26 500
4.	921	92109	Miejski Ośrodek Kultury Promocji i Informacji	785 890		
5.	921	92116	Biblioteka	65 150		
Jednostki nienależące do sektora finansów publicznych			Nazwa jednostki			
1.	630	63095	Polskie Towarzystwo Turystyczno-Krajoznawcze			4 000
2.	630	63095	Górskie Ochotnicze Pogotowie Ratunkowe			10 000
3.	630	63095	Towarzystwo Miłośników Szczyrku			2 200
4.	801	80104	Przedszkola niepubliczne			96 000
5.	851	85154	Nauczyciele i inne osoby realizujący Gminny Program Profilaktyki i Rozwiązywania Problemów Alkoholowych, Przeciwdziałania Narkomanii i Przemocy w Rodzinie			90 000
6.	900	90002	Właściciele nieruchomości w Szczyrku realizujący program usuwania wyrobów zawierających azbest			20 000
7.	921	92120	Parafia Rzymsko-Katolicka zabytkowy kościół parafialny im. Św. Jakuba w Szczyrku			10 000
5.	926	92605	Stowarzyszenia sportowe			32 864
Ogółem				851 040		623 699

PRZEWODNICZĄCY
Rady Miejskiej w Szczyrku

Antoni B...